



## K 1342-2x K 1342A-2x

BMW 2 (F45), i3; Mini Cooper III/One III (F55/F56)

A - version with active carbon; wersja z węglem aktywnym; version avec charbon actif



- (EN) The filter is located under the glove compartment
- (PL) Filtr znajduje się pod schowkiem
- (DE) Der Filterteil befindet sich unter dem Handschuhfach
- (RU) Фильтр находится под вещевым ящиком
- (FR) Le filtre se trouve sous la boîte à gants



- (EN) Loosen the screws and remove the upholstery panel
- (PL) Odkręcić wkręty mocujące element tapicerki, wyciągnąć tapicerkę
- (DE) Befestigungsschrauben der Polsterung lösen, die Polsterung demontieren
- (RU) Выкрутить крепежный винт обивки и снять обивку
- (FR) Dévisser les éléments du tapis, sortir le tapis



- (EN) Disconnect the electric circuit
- (PL) Rozłączyć układ elektryczny
- (DE) Das elektrische System abschalten
- (RU) Отключите электрическую систему
- (FR) Déconnecter le système électrique



- (EN) Loosen the screw the upholstery panel
- (PL) Odkręcić wkręt mocujący element tapicerki
- (DE) Befestigungsschrauben der Polsterung lösen
- (RU) Выкрутить крепежный винт обивки
- (FR) Dévisser l'élément du tapis



0:20




T 20




8


# K 1342-2x K 1342A-2x



- (EN) Detach the cover of the filter chamber
- (PL) Wyjąć pokrywę komory filtra
- (DE) Die Filterteilabdeckung abtrennen
- (RU) Отстегнуть крышку камеры фильтра
- (FR) Détacher le couvercle du compartiment du filtre



- (EN) Carefully remove the first filter
- (PL) Ostrożnie usunąć pierwszy filtr
- (DE) Den ersten Filter vorsichtig entfernen
- (RU) Осторожно удалить первый фильтр
- (FR) Sortir doucement le premier filtre



- (EN) Carefully remove the second filter, install the new one and perform the previous actions in the opposite order
- (PL) Ostrożnie wyjąć drugi filtr, zainstalować nowe i wykonać poprzednie czynności w odwrotnej kolejności
- (DE) Die verschmutzten Filter vorsichtig entfernen, gegen neue ersetzen und die o.g. Schritte in umgekehrter Reihenfolge durchführen
- (RU) Осторожно снимите второй фильтр, установите новую и выполнять предыдущие действия в обратном порядке
- (FR) Ressortir le second filtre, placer des nouveaux filtres et réaliser les opérations énumérées ci-dessus dans l'ordre inverse